



Současná ekonomická situace v LH z pohledu Lesů ČR, s. p.

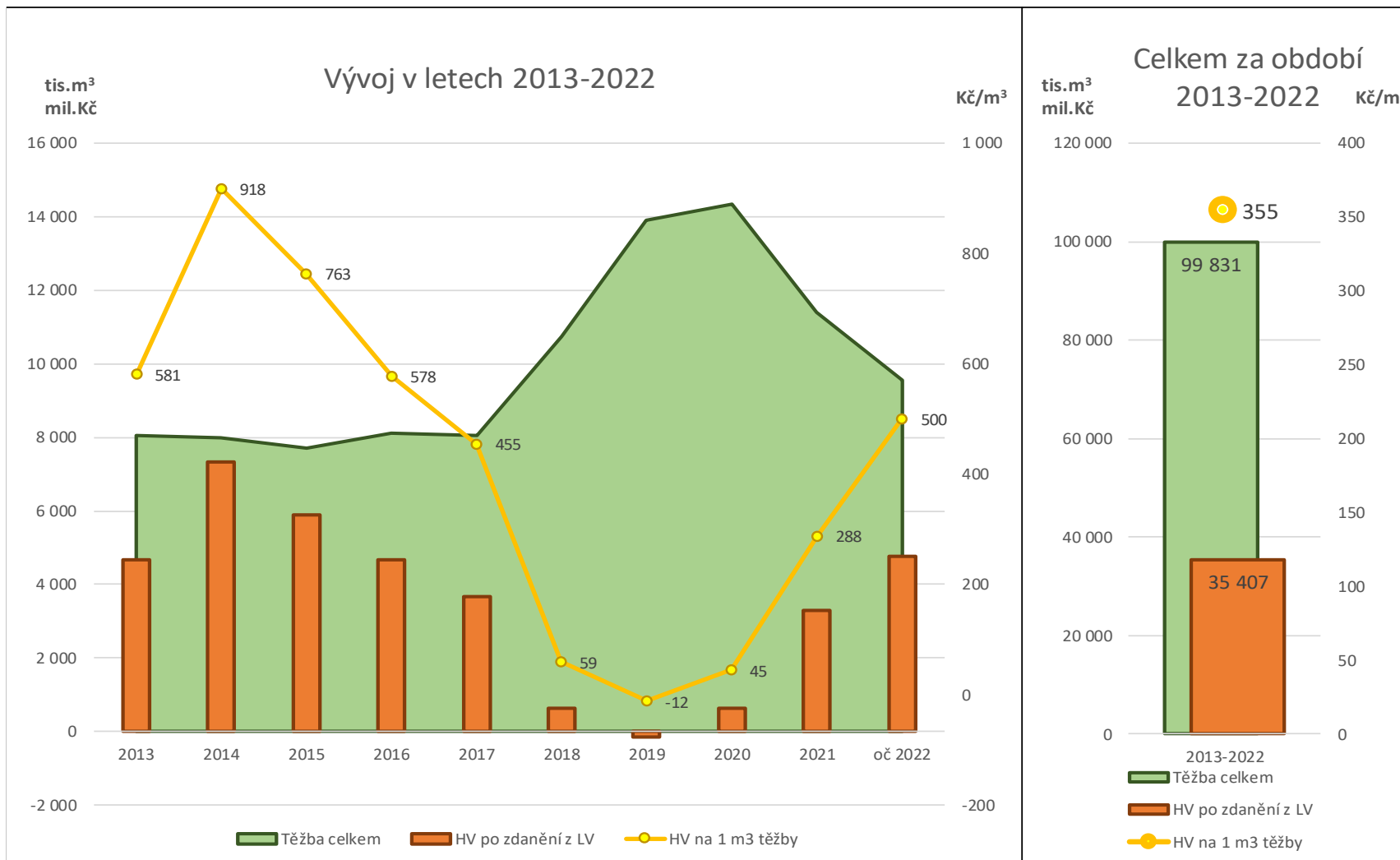
3. 11. 2022

Ing. Radovan Srba

- Hospodářský výsledek podniku jako renta ze spravovaného majetku
- Tvorba HV a odvody do státního rozpočtu
- Náklady na pěstební činnost, obnova a výchova kultur na kalamitních plochách
- S tím související škody zvěří
- Osobní náklady
- Mix obchodních kanálů na prodej dříví
- Obchodní model, srovnání čistého jednotkového příjmu

Vývoj ekonomických ukazatelů LČR v letech 2013 - 2022

HV na 1 m³ těžby v období 2013 až 2022 u podniku Lesy ČR

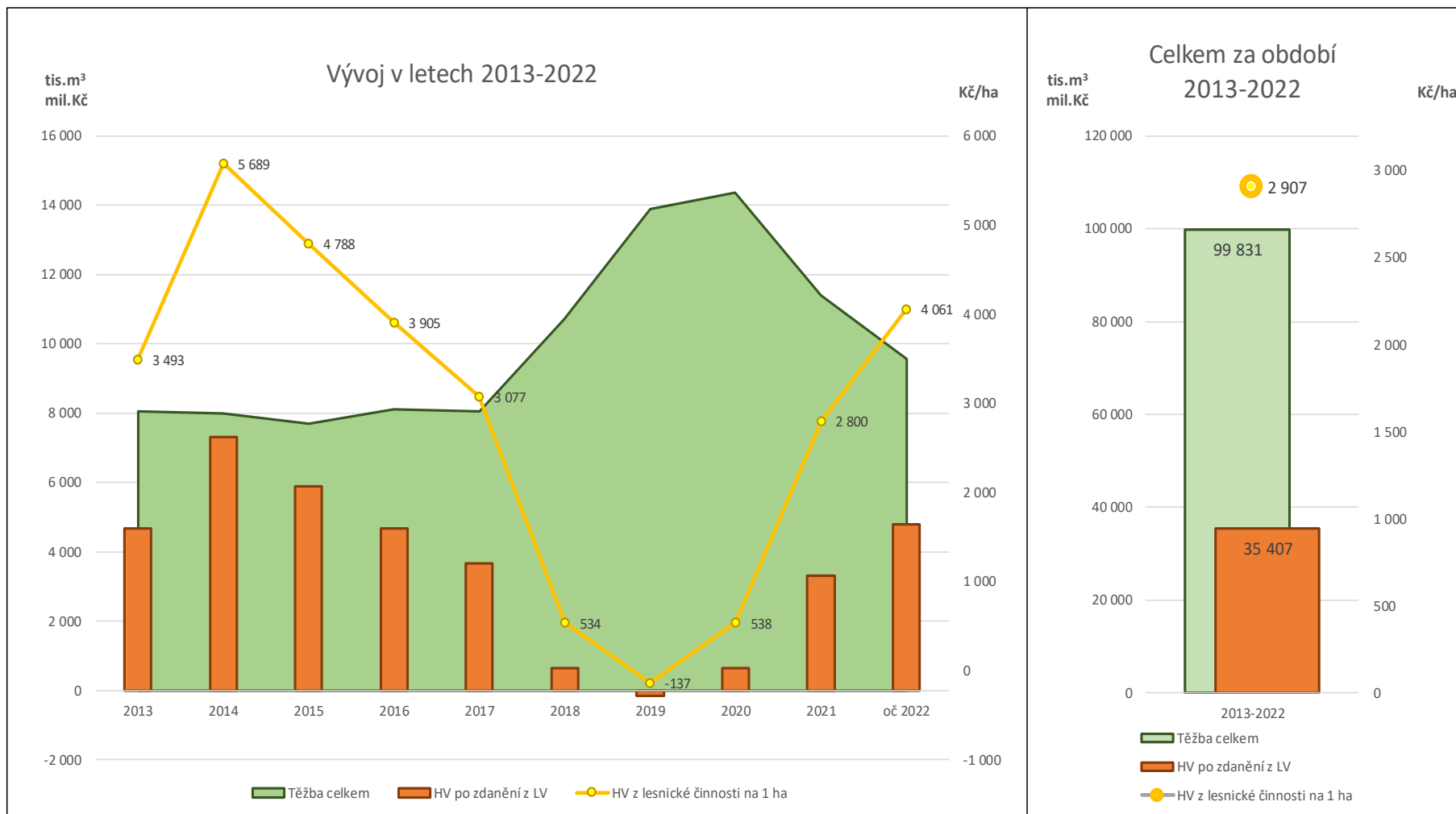


HV bez nákladů na správu vodních toků

Zdroj: Lesy ČR, s.p.

Vývoj ekonomických ukazatelů LČR v letech 2013 - 2022

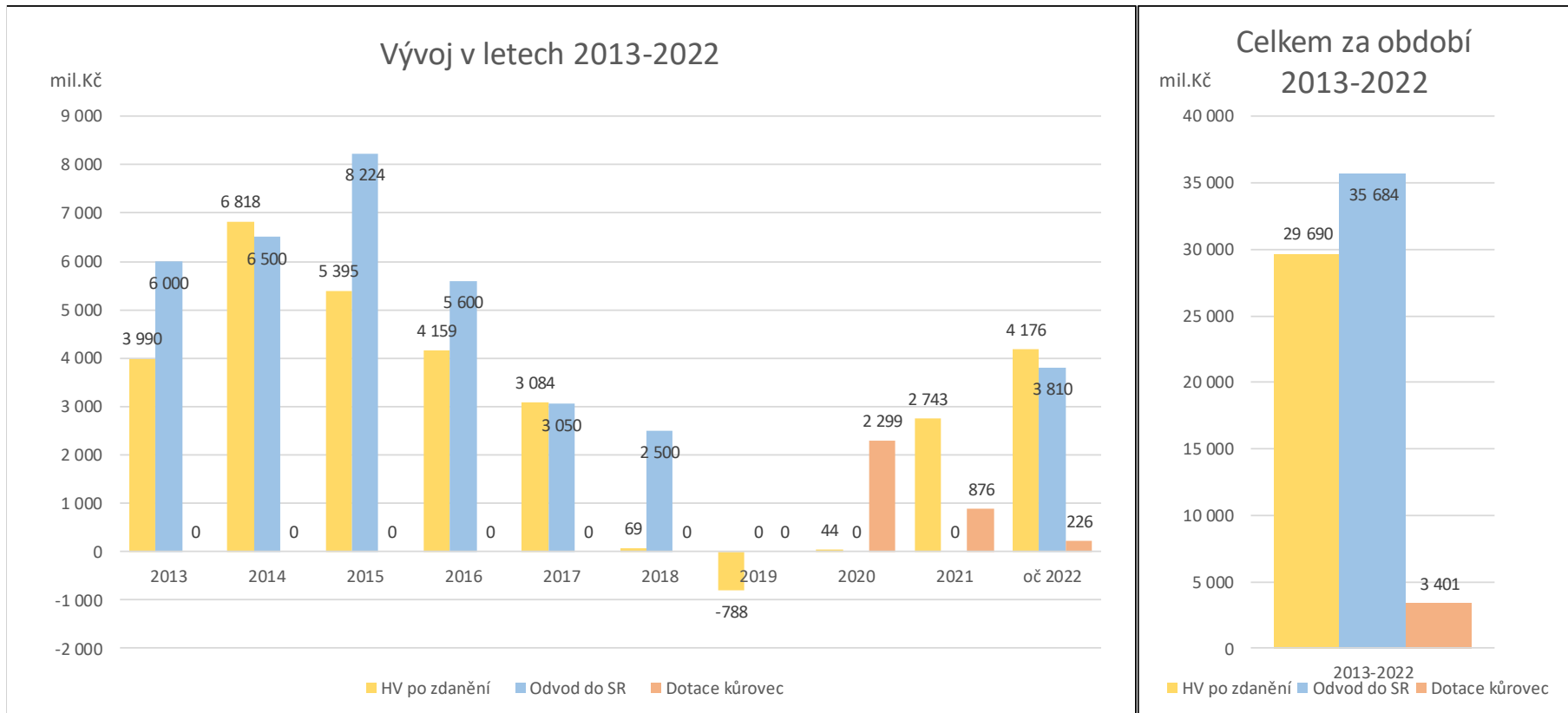
HV na 1ha lesních pozemků v období 2013 až 2022 u podniku Lesy ČR



bez nákladů na vodní toky

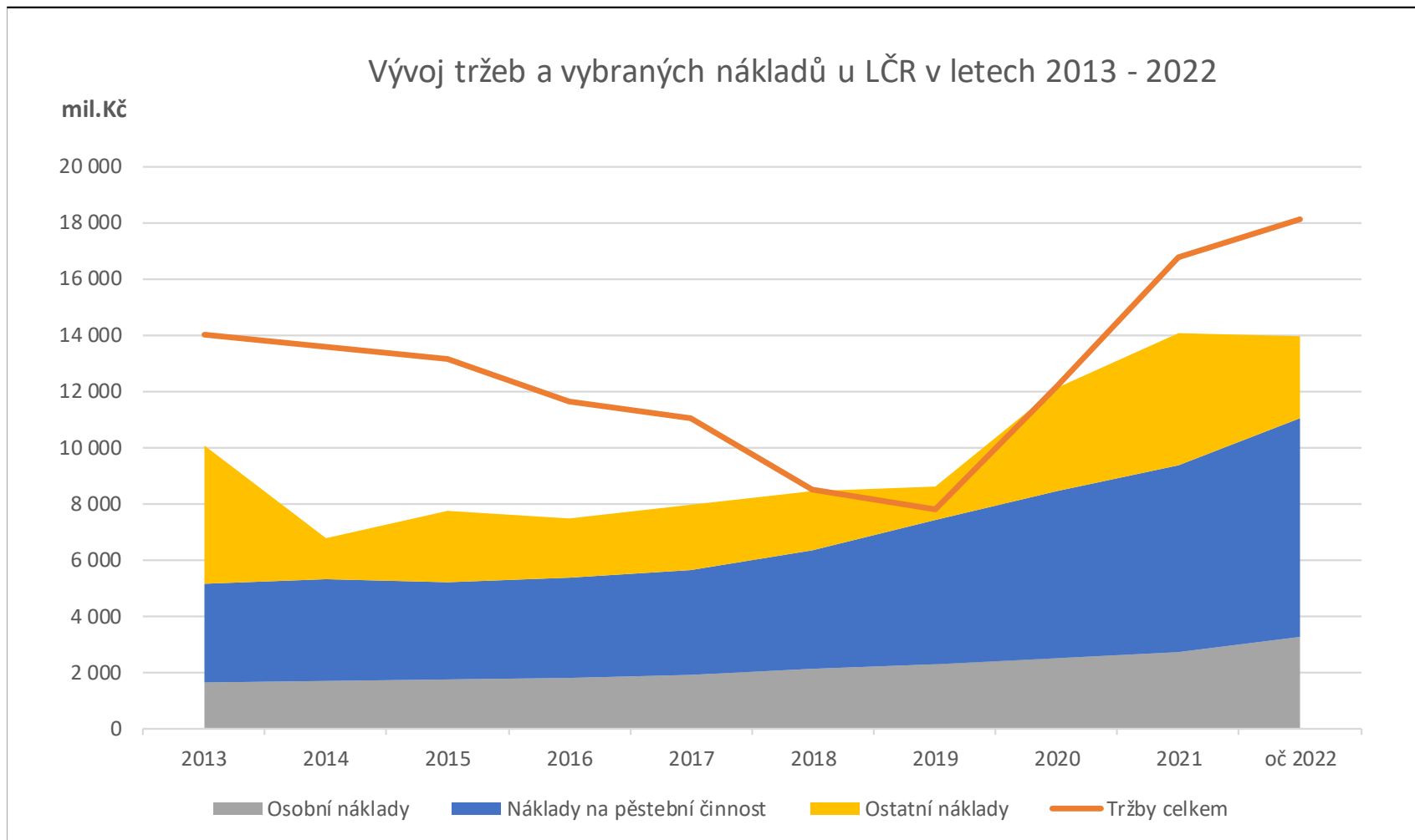
Vývoj ekonomických ukazatelů LČR v letech 2013 - 2022

HV po zdanění, dotace na kůrovce a odvod do státního rozpočtu Lesů ČR v letech 2013-2022



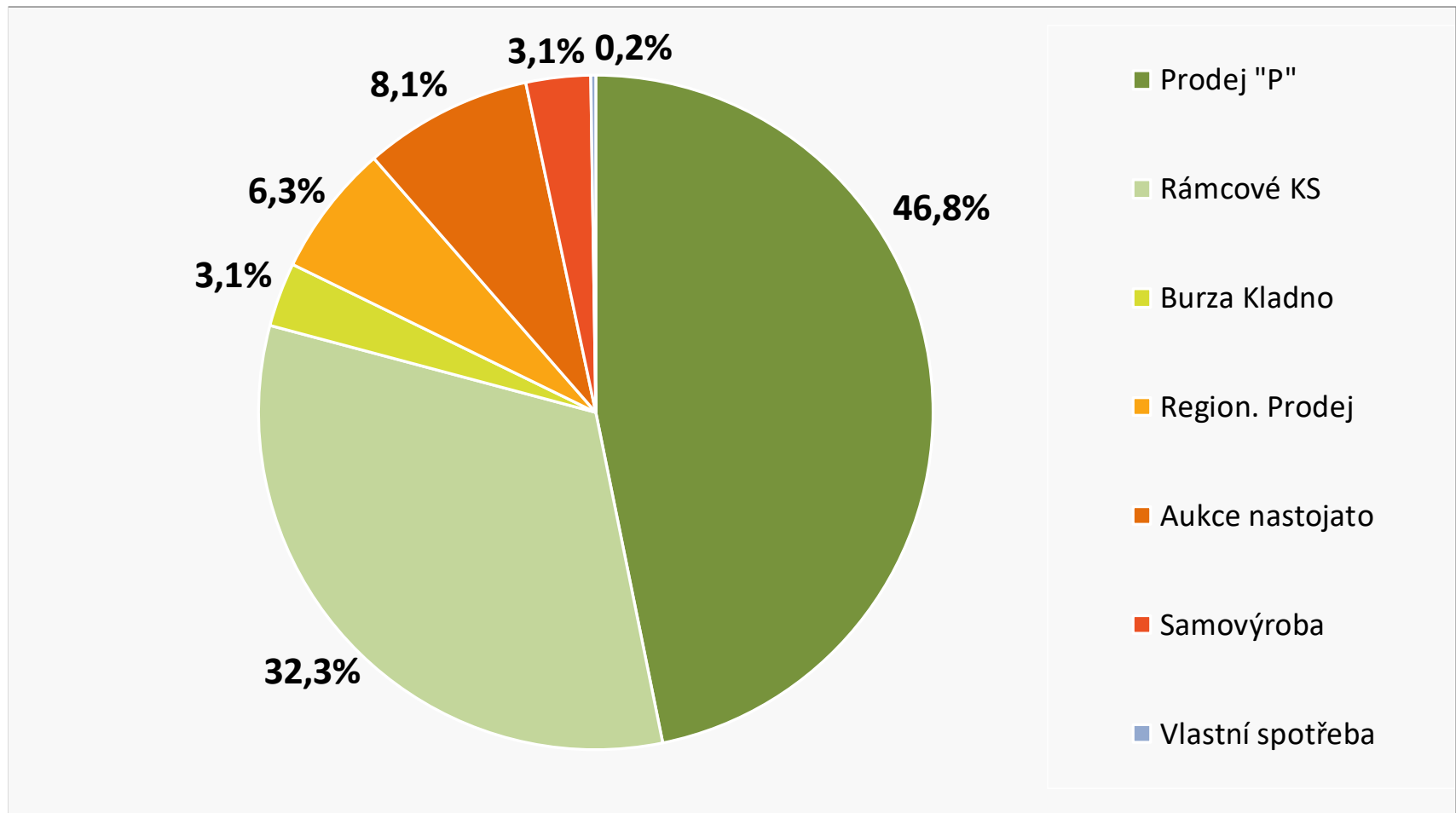
Stát má legitimní nárok na rentu ze státního lesního majetku - po zohlednění mimoprodukčních funkcí lesa
 O odvodu prostředků LČR do státního rozpočtu v současnosti rozhodují politici bez znalosti lesnické ekonomiky
 V roce 2017 byl Lesy ČR navržen algoritmus pro stanovení odvodu do státního rozpočtu a projednán s MZe

Vývoj ekonomických ukazatelů LČR v letech 2013 - 2022



Zastoupení obchodních kanálů u LČR

Prodej dříví LČR 1-9/2022 dle obchodních kanálů v m³



Obchodní model dle Strategie podniku na roky 2019 - 2024

Pravidlo pro volbu typu 5 leté komplexní smlouvy z pohledu prodeje dříví podle výskytu kalamity na daném území:

1. Nekalamitní – 70% „při Pni“, 30% aukce nastojato
2. Kalamitní – 70% „na OM“, 30% aukce na stojato
3. Postkalamitní – Aukce, vlastní výroba

Srovnávané obchodní kanály

1. Prodej dříví při pni – komplexní smlouva
2. Prodej výřezů přes rámcové kupní smlouvy
3. Aukce nastojato úhrnem
4. Aukce nastojato s příjmem
5. Prodej výřezů aukcí, Burza Kladno

Vztahová jednotka při srovnávání obchodních kanálů

1 m³ dříví stojícího na lokalitě Pařez změřeným dle Doporučených pravidel s objemem zachyceným v evidencích prodeje dříví u LČR

V metodice je při srovnání obchodních kanálů zohledněno:

- Ztráty z přejímek u zpracovatele
- Nerealizované technologické ztráty (nadměrky, odřená kůra,...)
- Náklady na úklid klestu u aukcí nastojato
- Rozdílná režijní náročnost obchodních kanálů
- Změna stavu zásob – reálné ocenění zásob

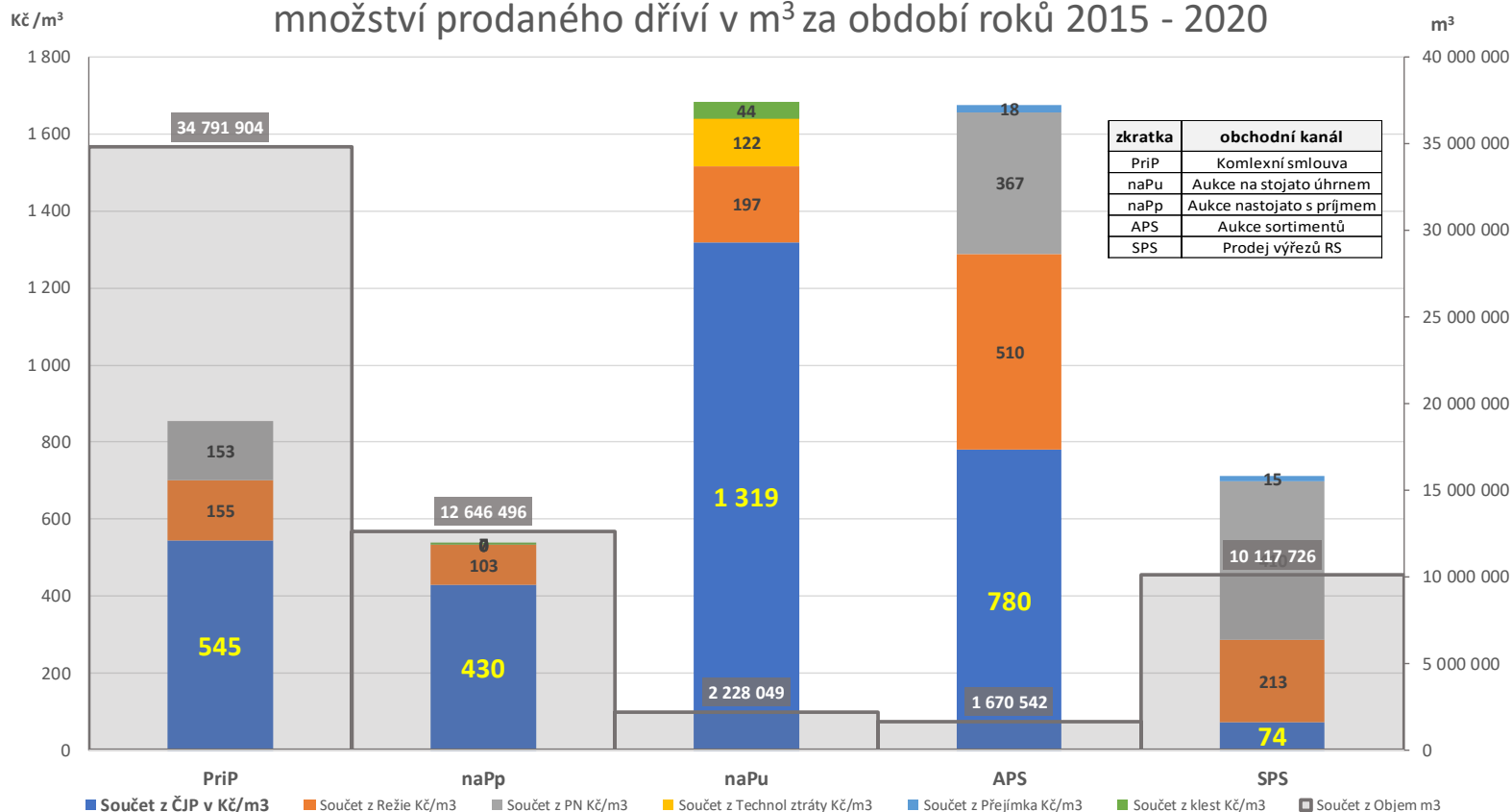
Skladba položek čistého jednotkového příjmu dle zahrnutí do výpočtu

Přehled komponent výpočtu čistého jednotkového příjmu

parita, výrobní fáze při prodeji ->		kmen při pni	strom na pni	strom na pni	výřez na OM, ES	výřez na OM, ES
komponenta ČJP	zvyšuje / snižuje ČJP	Komplexní zakázka (priP)	Aukce na stojato úhrnem (naPu)	Aukce nastojato s příjmem (naPp)	Aukce sortimentů (APS)	Prodej výřezů RS (SPS)
prodejní cena dřeva	+	x	x	x	x	x
režijní náklady	-	x	x	x	x	x
přímé výrobní náklady	-	x			x	x
přejímky výřezů u zpracovatelů	-				x	x
reálné ocenění zásob	+/-					x
úklid klestu v ceně za dříví	+		x	x		
nerealizované technologické ztráty	+		x			

Čistý jednotkový příjem dle obchodních kanálů

Čistý jednotkový příjem Lesů České republiky z prodeje dříví v Kč/m³ a množství prodaného dříví v m³ za období roků 2015 - 2020



Filtry pro data zobrazená v grafu

LSLZ Kód	vše
LSLZ Název	vše
LS/LZ typ střediska	bez rozlišení
Rok	2015-2020
Jehl/List	vše
Um/Nah	vše
Kalamita	vše
Tržní sit. kód	vše

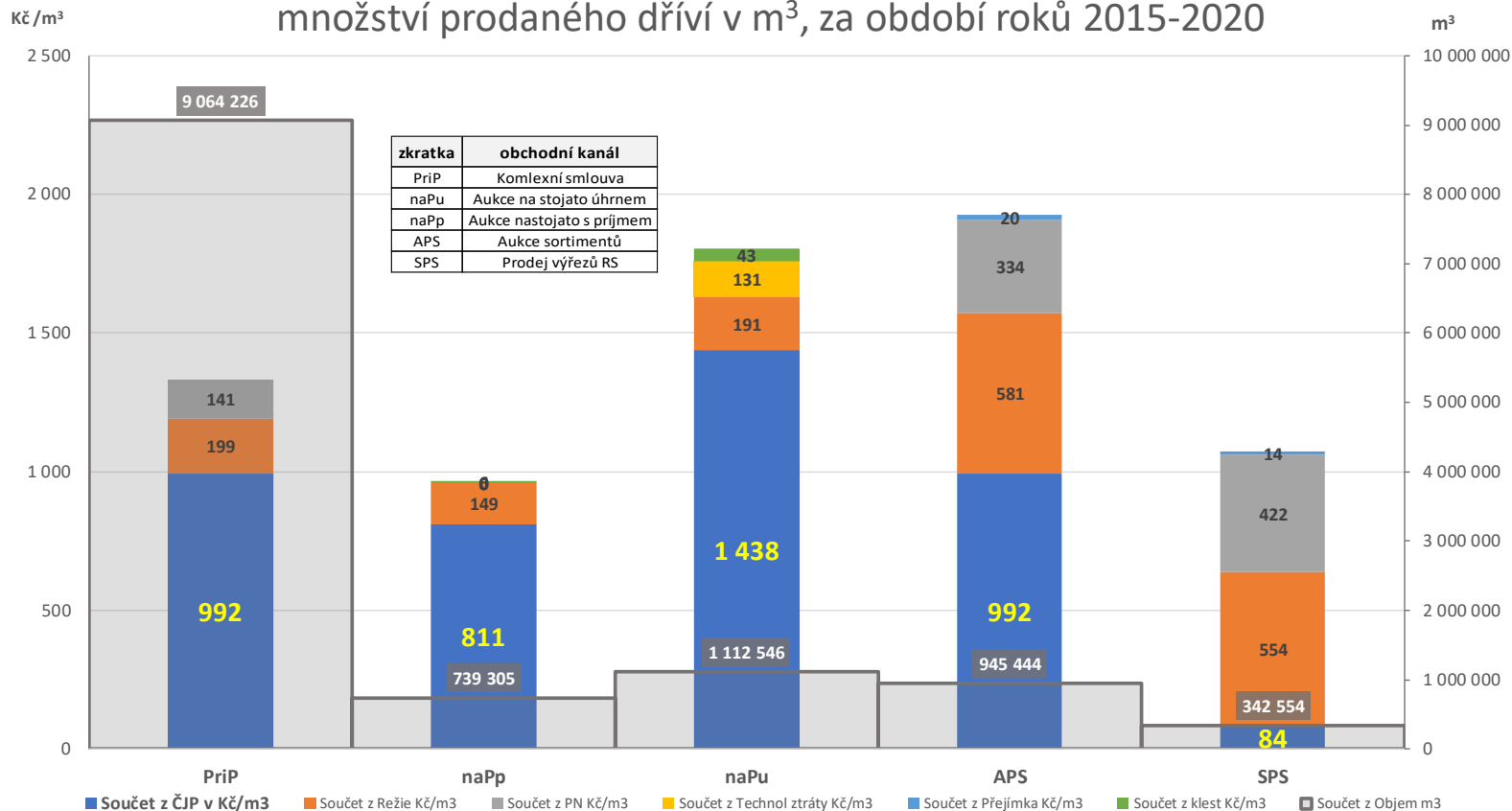
Komentář

Graf bez zadání filtrů, zde jsou srovnávány neporovnatelné veličiny ČJP, které vznikaly za nesourodých podmínek v různém čase.

Zdroj: Studie ČISTÝ JEDNOTKOVÝ PŘÍJEM Z PRODEJE DŘÍVÍ, data a ověření metodiky Lesy ČR, s.p., metodika Foresta SG, a.s.

Čistý jednotkový příjem dle obchodních kanálů

Čistý jednotkový příjem Lesů České republiky z prodeje dříví v Kč/m³ a množství prodaného dříví v m³, za období roků 2015-2020



Filtry pro data zobrazená v grafu

LSLZ Kód	vše
LSLZ Název	vše
LS/LZ typ střediska	bez rozlišení
Rok	2015-2020
Jehl/List	vše
Um/Nah	vše
Kalamita	ne
Tržní sit. kód	převís poptávky

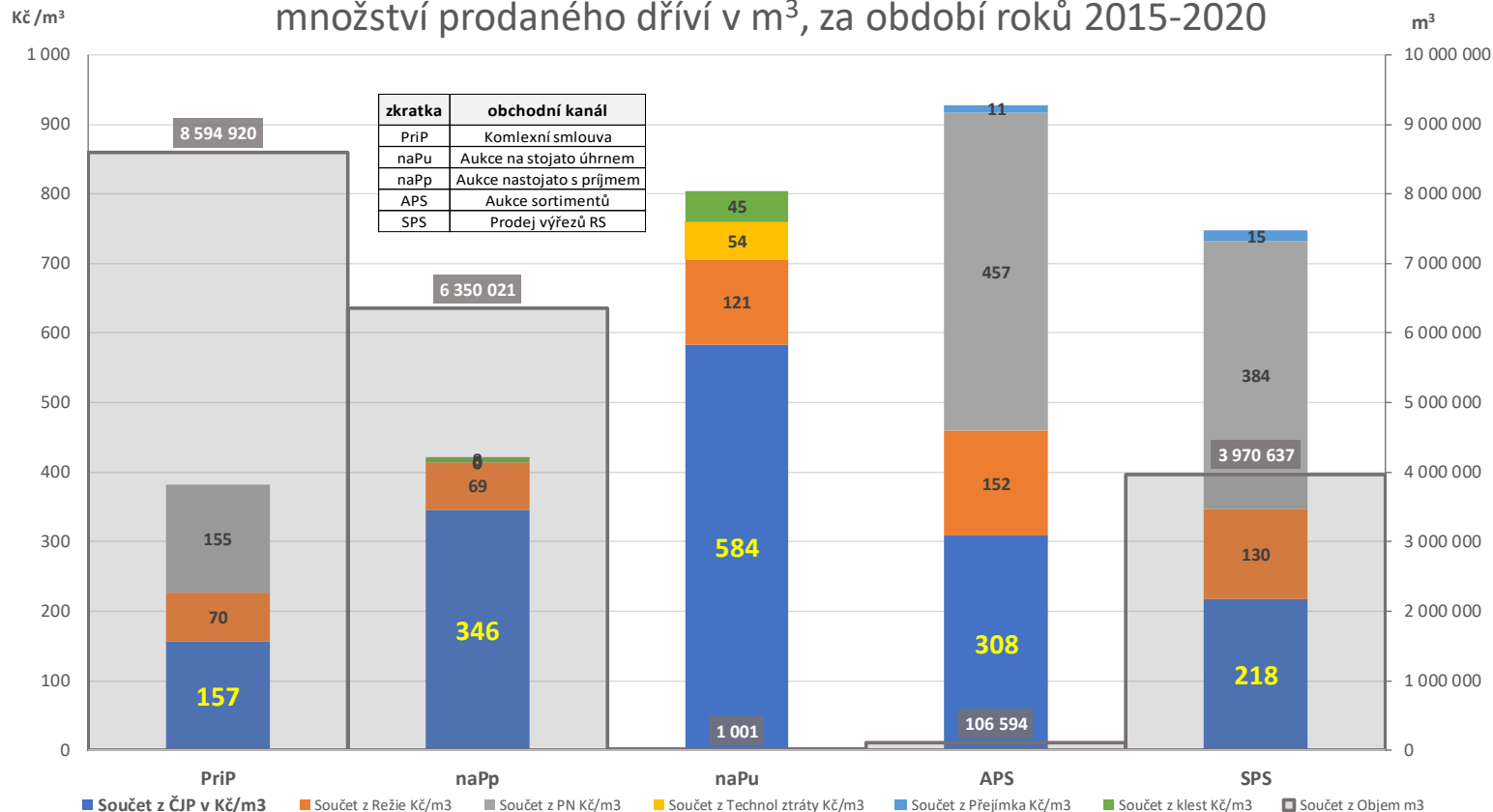
Komentář

Prodej a ČJP v nekalamitních regionech s převísem poptávky

Zdroj: Studie ČISTÝ JEDNOTKOVÝ PŘÍJEM Z PRODEJE DŘÍVÍ, data a ověření metodiky Lesy ČR, s.p., metodika Foresta SG, a.s.

Čistý jednotkový příjem dle obchodních kanálů

Čistý jednotkový příjem Lesů České republiky z prodeje dříví v Kč/m³ a množství prodaného dříví v m³, za období roků 2015-2020



Filtry pro data zobrazená v grafu

LSLZ Kód	vše
LSLZ Název	vše
LS/LZ typ střediska	bez rozlišení
Rok	2015-2020
Jehl/List	vše
Um/Nah	vše
Kalamita	ano
Tržní sit. kód	převís nabídky

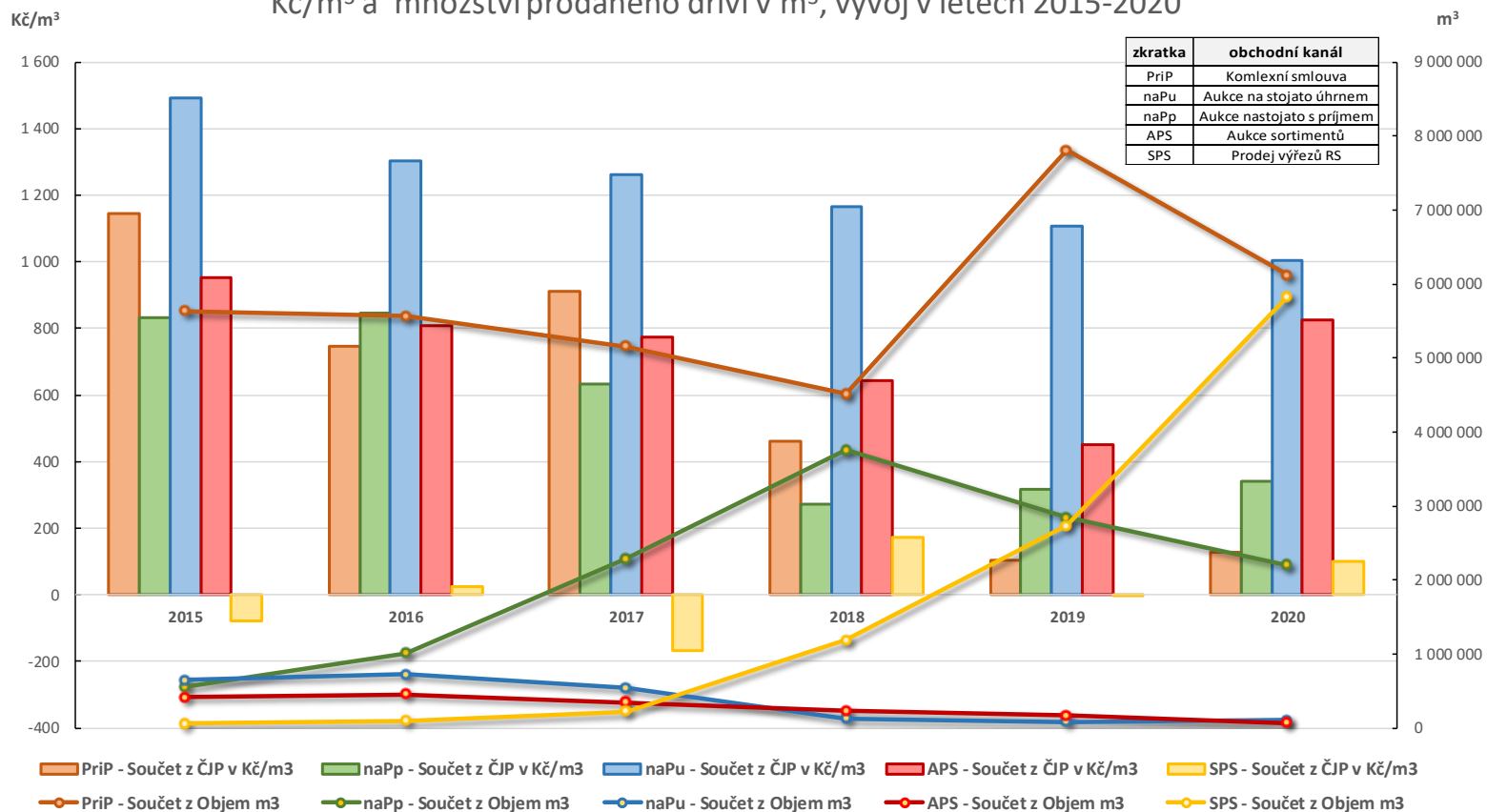
Komentář

Prodej a ČJP v kalamitních regionech s převísem nabídky.

Zdroj: Studie ČISTÝ JEDNOTKOVÝ PŘÍJEM Z PRODEJE DŘÍVÍ, data a ověření metodiky Lesy ČR, s.p., metodika Foresta SG, a.s.

Čistý jednotkový příjem dle obchodních kanálů

Čistý jednotkový příjem Lesů České republiky z prodeje dříví dle obchodních kanálů v Kč/m³ a množství prodaného dříví v m³, vývoj v letech 2015-2020



Filtry pro data zobrazená v grafu

LSLZ Kód	vše
LSLZ Název	bez rozlišení
LS/LZ typ střediska	2015-2020
Jehl/List	vše
Um/Nah	vše
Kalamita	vše
Tržní sit. kód	vše

Komentář

Graf vyjadřuje časový vývoj ČJP a prodaného množství dle obchodních kanálů. Z grafu vyplývá, že ČJP pro daný obchodní kanál musí být interpretován s prodaným množstvím a současně s možnostmi využití obchodního kanálu. Například v období převisu nabídky se výrazně zhoršuje prodejnost aukcí všech typů.

Zdroj: Studie ČISTÝ JEDNOTKOVÝ PŘÍJEM Z PRODEJE DŘÍVÍ, data a ověření metodiky Lesy ČR, s.p., metodika Foresta SG, a.s.

LESYČR



Děkuji za pozornost